

LES FRANÇAIS ET LE CHANGEMENT CLIMATIQUE

Etude BVA pour le
NEXANS CLIMATE DAY 2020

Contacts BVA

Edouard LECERF

Directeur général adjoint

edouard.lecerf@bva-group.com

Gautier JARDON

Chargé d'études

gautier.jardon@bva-group.com



Méthodologie



Recueil

Enquête réalisée auprès d'un échantillon de **1 002 Français âgés de 18 ans et plus** interrogés par internet du 26 au 27 août 2020.



Echantillon

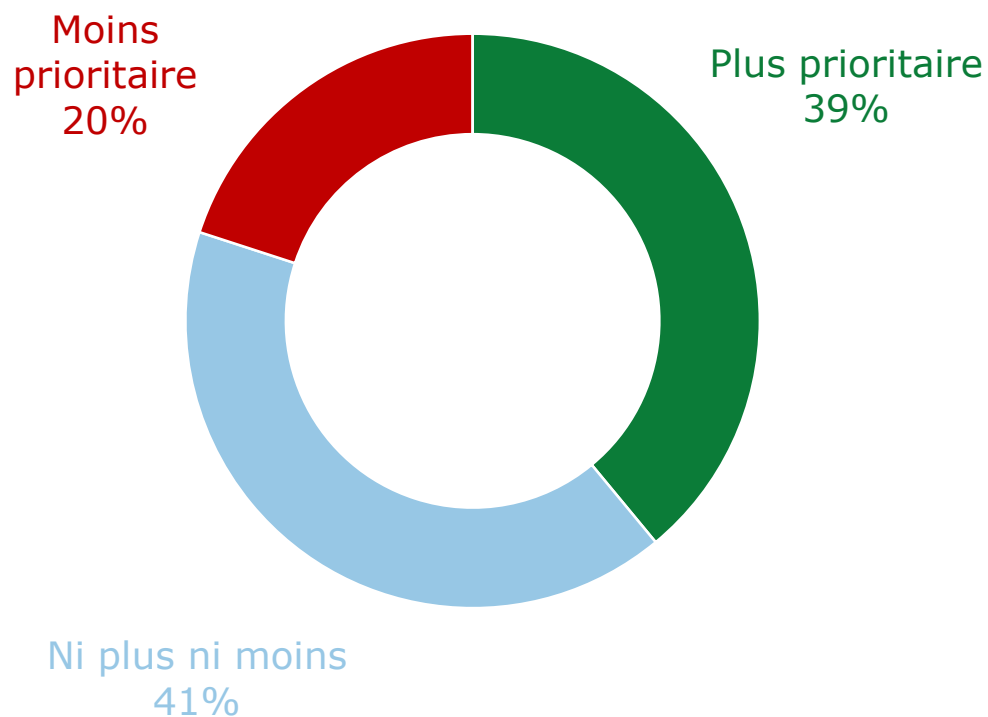
Echantillon de 1002 personnes, représentatif de la population française âgée de 18 ans et plus.

La représentativité de l'échantillon est assurée par la méthode des quotas appliqués aux variables suivantes : sexe, âge, profession de la personne de référence du ménage et de la personne interrogée, région et catégorie d'agglomération.

La lutte contre le changement climatique encore plus prioritaire pour 4 Français sur 10

Dans le contexte actuel de crise sanitaire, la lutte contre le changement climatique est-elle, selon vous :

Base : à tous (1002)

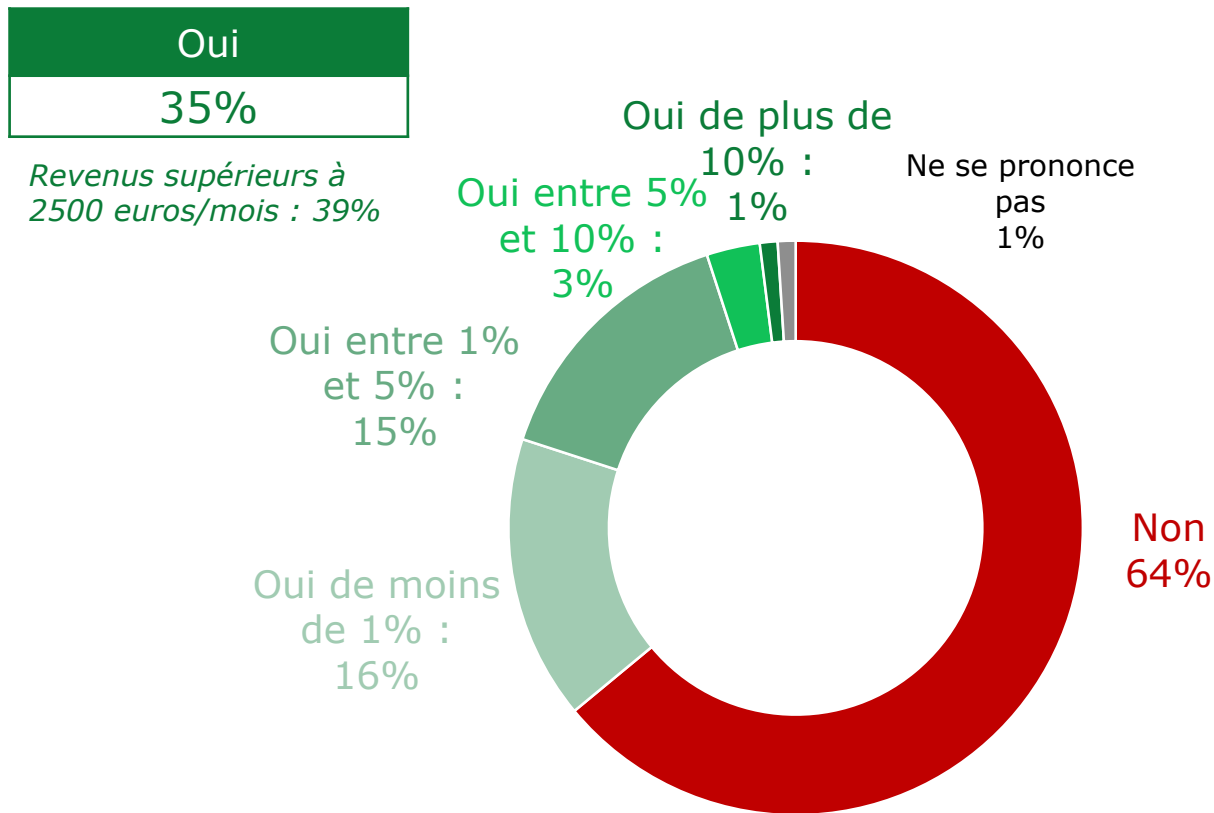


	Plus	Ni plus ni moins	Moins
Hommes	35%	43%	22%
Femmes	42%	39%	19%
18-34 ans	47%	33%	20%
35-49 ans	40%	38%	22%
50-64 ans	41%	41%	18%
65 ans et plus	25%	54%	21%
Cadres	47%	33%	20%
Professions intermédiaires	45%	34%	21%
Employés et ouvriers	43%	39%	18%
Commune rurale	31%	47%	22%
Moins de 20 000 hab.	45%	37%	18%
De 20 000 à 100 000 hab.	42%	38%	20%
Plus de 100 000 hab.	41%	39%	20%
Agglo parisienne	35%	44%	21%

Un tiers des Français prêts à consentir des efforts financiers – plutôt réduits – au nom de la lutte contre le changement climatique

Pour lutter contre le changement climatique, seriez-vous prêt à une baisse éventuelle de vos revenus disponibles* ?

Base : à tous (1002)



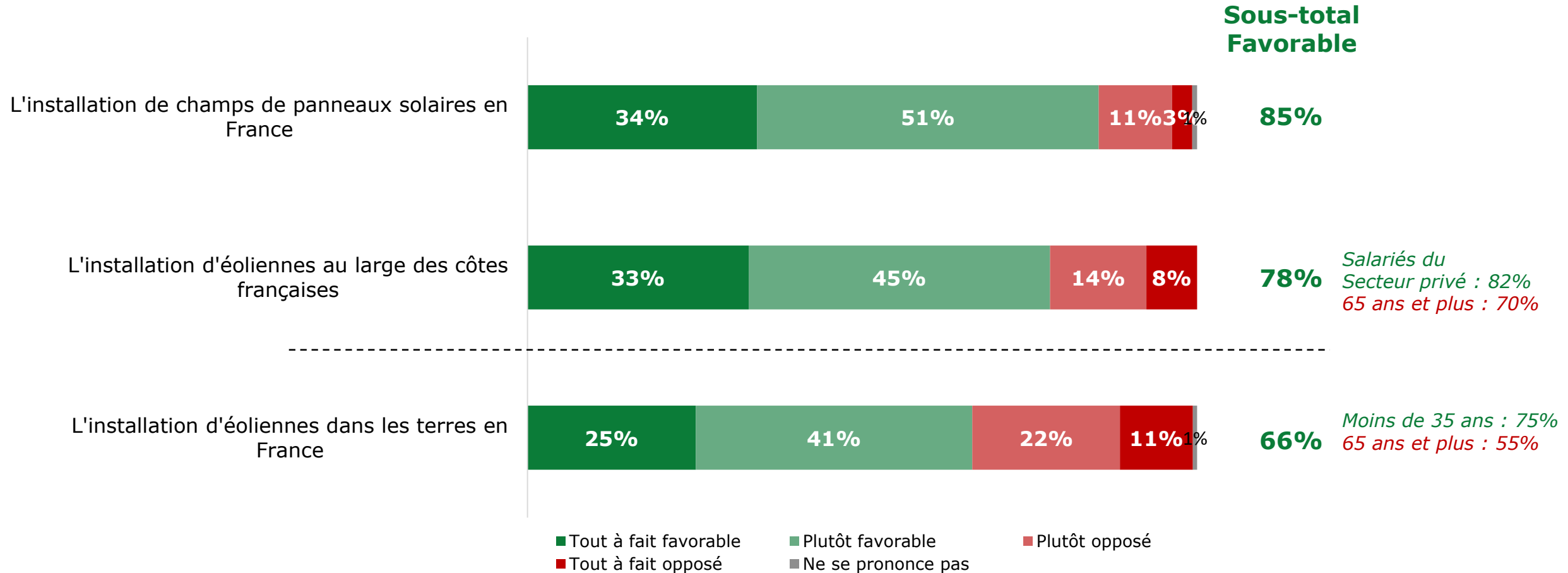
	Oui	Non
Hommes	36%	63%
Femmes	34%	65%
18-34 ans	47%	52%
35-49 ans	32%	67%
50-64 ans	28%	71%
65 ans et plus	33%	66%
Cadres	52%	48%
Professions intermédiaires	40%	60%
Employés et ouvriers	25%	73%
Commune rurale	27%	72%
Moins de 20 000 hab.	33%	67%
De 20 000 à 100 000 hab.	37%	61%
Plus de 100 000 hab.	40%	59%
Agglo parisienne	38%	60%

*Revenu disponible : Le revenu disponible d'un ménage comprend les revenus d'activité (nets des cotisations sociales), les revenus du patrimoine, les transferts en provenance d'autres ménages et les prestations sociales (y compris les pensions de retraite et les indemnités de chômage), nets des impôts directs.

Un accueil favorable aux panneaux solaires et aux éoliennes

Etes-vous tout à fait favorable, plutôt favorable, plutôt opposé ou tout à fait opposé à chacune des propositions suivantes pour aider à lutter contre le changement climatique :

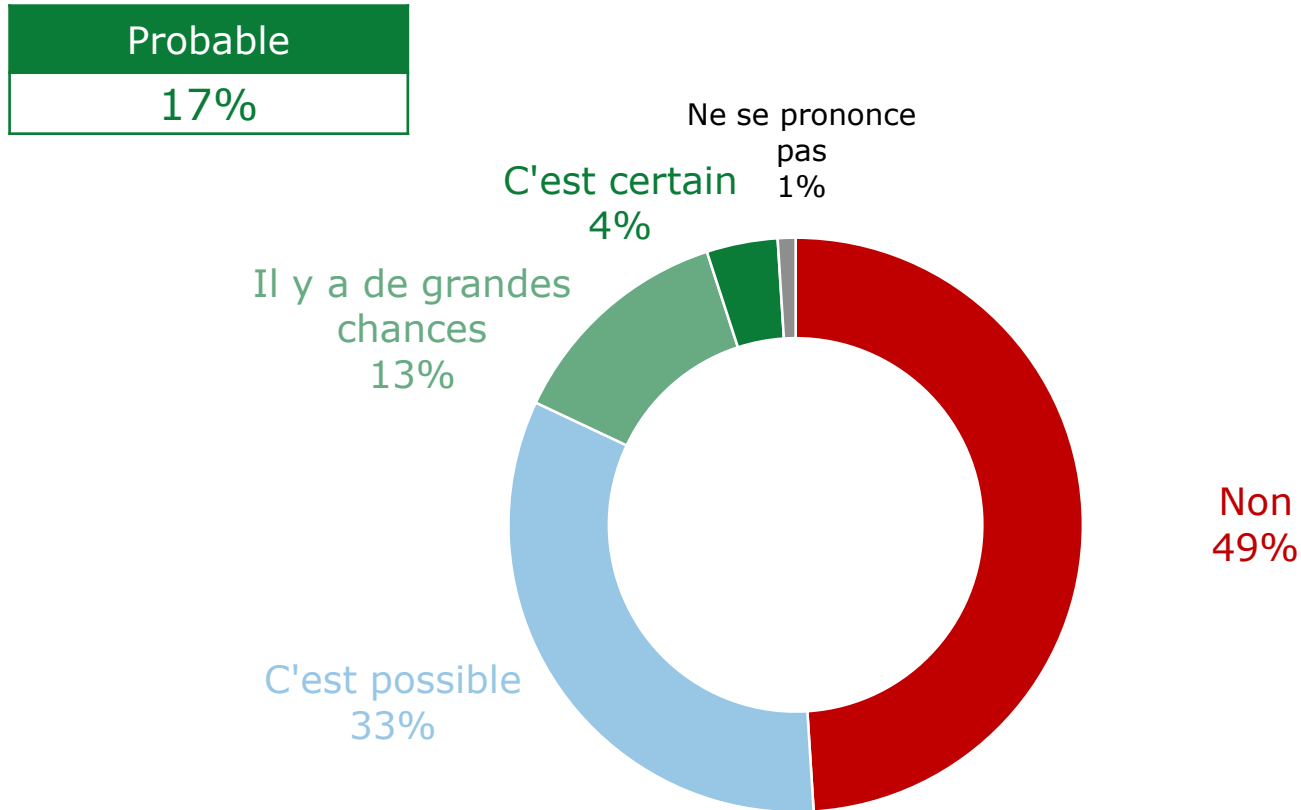
Base : à tous (1002)



La future acquisition d'un véhicule électrique envisagée par un Français sur deux

Lorsque vous devrez remplacer la voiture que vous utilisez actuellement, envisagez-vous la remplacer par une voiture électrique ?

Base : aux possesseurs de voitures (913)

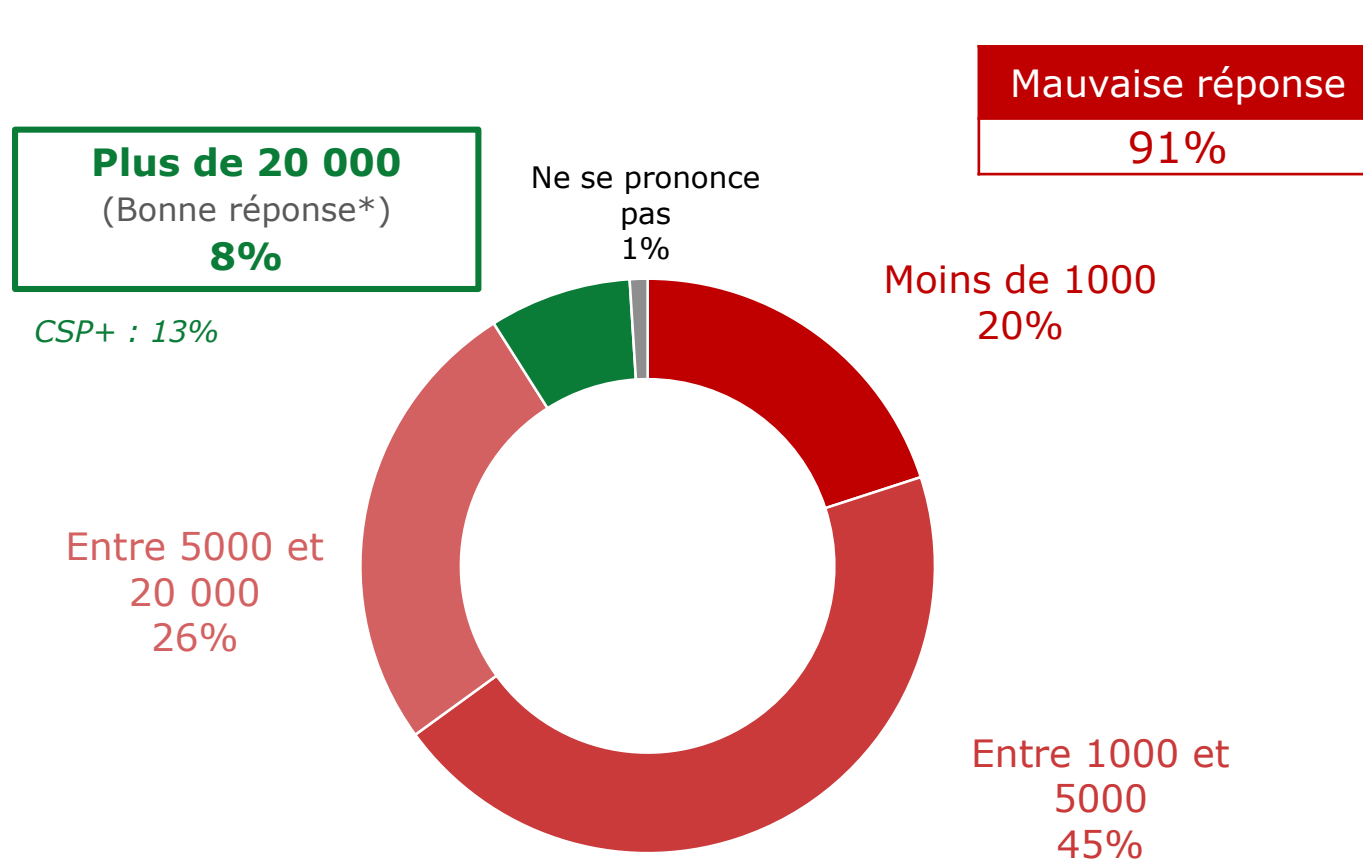


	Probable	Possible	Non
Hommes	18%	33%	48%
Femmes	16%	34%	49%
18-34 ans	26%	31%	42%
35-49 ans	18%	33%	48%
50-64 ans	13%	36%	51%
65 ans et plus	13%	33%	54%
Cadres	26%	40%	34%
Professions intermédiaires	15%	35%	50%
Employés et ouvriers	17%	31%	50%
Commune rurale	12%	36%	51%
Moins de 20 000 hab.	16%	32%	52%
De 20 000 à 100 000 hab.	18%	34%	46%
Plus de 100 000 hab.	18%	33%	48%
Agglo parisienne	25%	30%	44%

Les Français sous-estiment très largement le nombre de bornes de recharges pour voitures électriques disponibles en France

Selon vous, combien de bornes de recharges pour voitures électriques sont aujourd'hui disponibles en France ?

Base : à tous (1002)



	Plus de 20 000	20 000 ou moins
Hommes	10%	89%
Femmes	7%	92%
18-34 ans	8%	90%
35-49 ans	9%	90%
50-64 ans	10%	90%
65 ans et plus	6%	94%
Cadres	13%	87%
Professions intermédiaires	7%	93%
Employés et ouvriers	7%	91%
Commune rurale	6%	93%
Moins de 20 000 hab.	12%	87%
De 20 000 à 100 000 hab.	7%	93%
Plus de 100 000 hab.	8%	91%
Agglo parisienne	9%	90%

*29 578 points de recharge ouverts au public en mars 2020 selon l'Avere-France.